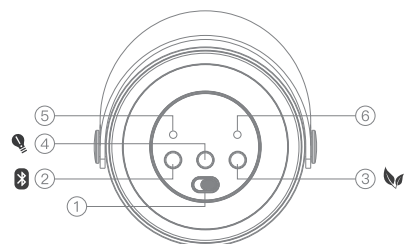
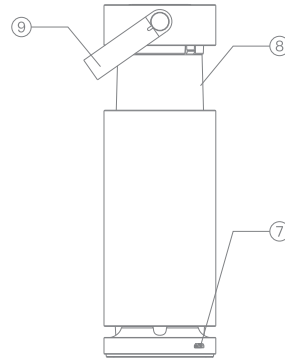


產品操作簡介



- 1 電源開關鍵: ON為開, OFF為關
- 2 藍牙功能鍵: 播放 / 暫停 / 下一曲
- 3 淨化功能鍵: 負離子淨化開關
- 4 燈光轉換鍵: 照明燈 / 緊急燈
- 5 藍牙 / 充電指示燈
- 6 負離子淨化指示燈



- 7 USB充電接口
- 8 照明燈/緊急燈
- 9 皮革掛帶

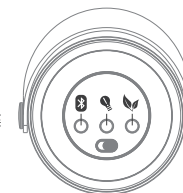
藍牙連接操作

第一次使用本設備, 按如下方法進行藍牙連接。

1. 打開K1的電源開關後, 藍牙功能鍵的紅燈和藍燈交替閃爍表示進入待配對狀態。
2. 手機開啟藍牙功能, 搜索藍牙設備, 點擊藍牙列表中K1。
3. 藍牙功能鍵的指示燈顯示為藍燈單閃, 藍牙連接成功。
4. 斷開或關閉藍牙功能: 長按(8)藍牙功能鍵。

播放音樂操作

1. K1連接成功後
2. 播放 / 暫停歌曲: 單擊(8)藍牙功能鍵
3. 播放下一曲: 雙擊(8)藍牙功能鍵



淨化功能操作

1. 打開K1的電源開關後, 同時啟動淨化功能。
2. 單擊淨化功能鍵即可關閉或開啟(3)淨化功能。

照明燈 / 緊急燈操作

1. 打開K1的電源開關後, 用力拉上皮帶直至拉出頂部, LED照明燈自動開啟。
2. 照明燈/緊急燈相互切換: 單擊(4)燈光功能鍵。

充電

1. 使用USB線將K1接入電源, 充電時藍牙燈顯示為紅燈常亮, 充滿電燈變成藍燈常亮。



產品規格

產品名稱: K1
範圍: 10米
輸入電壓: 5V/1A
音樂功率: 5瓦
音樂播放: 約18小時
LED功率: 白燈1.44瓦 / 紅燈0.96瓦
照明時間: 約5小時
淨化空氣: 約3.5小時
電池容量: 1800mAh
充電時間: 3小時
物料: 鋁合金
尺寸: 59mm (寬) X 155mm (高)
重量: 約350g

*實際數據會因產品或其他有差異, 恕不另行通知。

注意事項

- * 請按照說明書標稱電壓給設備供電。
- * 請勿將設備長時間暴露在強烈陽光下暴曬。
- * 請勿扔、摔、敲打設備, 以免損傷外殼以及內部軟件。
- * 請遠離磁帶材料, 如信用卡或酒店房間卡。
- * 在化工廠、加油站、油庫以及其他爆炸物附近請關閉您的設備。

製造商保修條款

產品條款: 一年有限原廠保養 (正常使用)。
在下列異常處理不當的情況下, 保修無效。

注意事項:

1. 將本產品放置在熱源附近或直接暴露於火焰或高溫接觸。
2. 放置 / 靠近液體 (水, 濕潤或潮濕環境)。
3. 將本產品覆蓋或完全包裹。
4. 意外因素或者人為行為導致產品損壞。

技術支援中心:

逸鎂企業有限公司
九龍紅磡民裕街36號榮業大廈6樓E室
熱線: +852 3188 0268 傳真: +852 3188 0242
電郵: support2@gregory-marketing.com

K1



多功能無線藍牙揚聲器
及照明系統
使用說明書